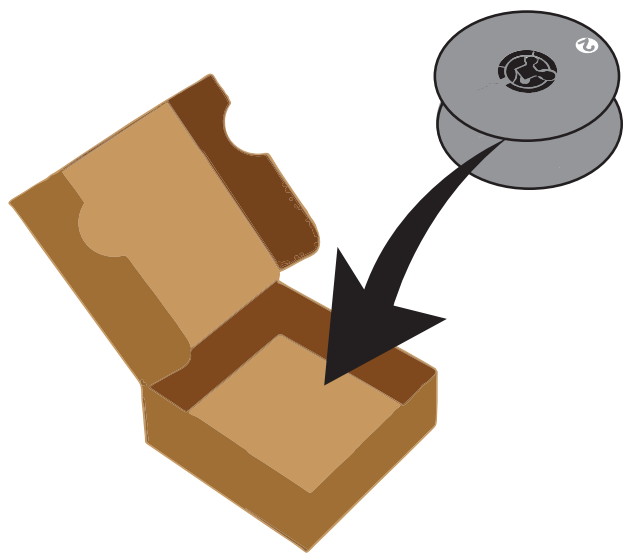
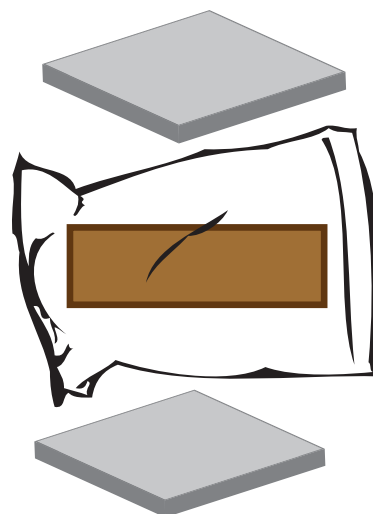


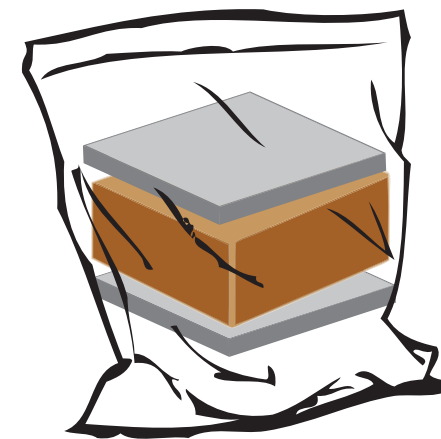
インターセプトテクノロジー™キットのご使用方法



1 マイクロフィルム・リールを
インターセプトテクノロジー™の箱に
格納します



2 インターセプトテクノロジー™の箱を
透明バッグに入れ、吸湿ボードで
挟み込みます



3 2を丸ごと別の透明バッグに
さらに格納し、密閉します

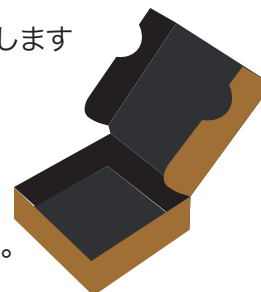
保管方法とお取り替え時期について

保管場所は？

常温での保管も可能ですが、透明バッグのまま、冷蔵庫にての保管をおすすめいたします
(家庭用の一般的な冷蔵庫でOK!)

お取り替えの時期は？

インターセプトテクノロジー™箱の内側が黒く変色したら、箱をお取り替えください。



インターセプトテクノロジー™
箱の側面に貼付の小さな正方形
(通常薄いブルー)が、保管場所の
湿度の状況を示しています。
ピンクに近いと、湿度が高過ぎ、
濃いブルーは乾燥し過ぎの目安です。
付属のチャートでご確認ください。

